

 **agenzia**
entrate



**Sai cosa puoi fare dal tuo pc
con un semplice **click**?**



**Vieni a scoprire
il servizio **Fisconline**!**

**Con Fisconline
puoi consultare
il tuo Cassetto fiscale
e vedere
le tue dichiarazioni dei redditi**



**Puoi compilare e trasmettere
direttamente online
la dichiarazione dei redditi**



Puoi controllare
se hai pagato le imposte,
le tasse e i contributi



**Con Fisconline
puoi risparmiare
spese bancarie e postali
usando il servizio F24web**



**Puoi conoscere
lo stato dei tuoi rimborsi
da dichiarazione**



**Puoi consultare
i dati catastali
dei tuoi immobili**



Fisconline

Tutto con un click!



**Ma i vantaggi
non finiscono qui...**



**Con Fisconline
puoi conoscere
i dati relativi
ai tuoi atti registrati**



**Puoi registrare
con il servizio Iris
i contratti di affitto
a uso abitativo**



**Puoi registrare
con il servizio **Siria**
i contratti di affitto
con **cedolare secca****



Ti interessa?
Scopri come avere
il tuo accesso a Fisconline!



**Puoi chiederlo
direttamente da casa tua...**



...o utilizzare
la **postazione self service**
presente in questo ufficio



Collegati a www.agenziaentrate.gov.it

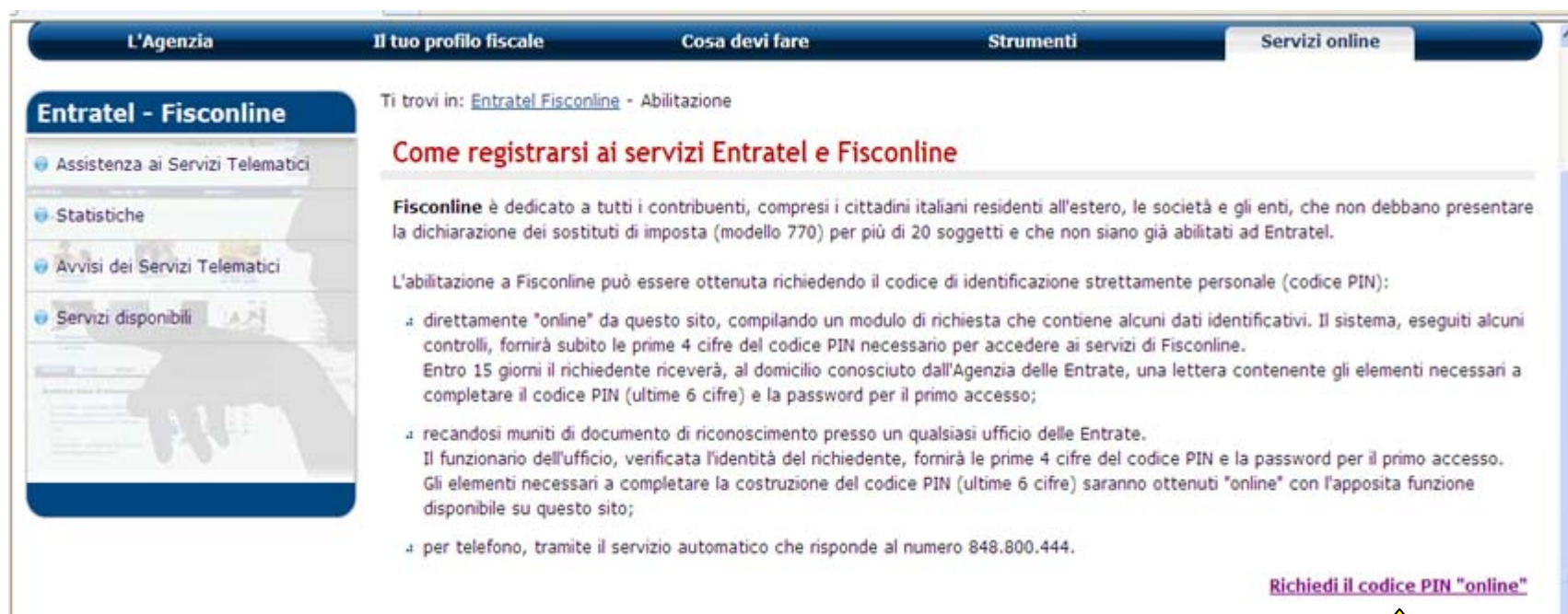
The screenshot shows the homepage of the Agenzia Entrate website. At the top left is the logo for 'agenzia entrate' with the Italian coat of arms. To the right of the logo are links for 'Home', 'Mappa del sito', 'RSS', and 'English'. Further right is a login section with fields for 'Nome utente:' and 'Password:', an 'OK' button, and links for 'Non sei ancora registrato?' and 'Hai dimenticato la password?'. Below the login section is a search bar with the label 'Cerca:' and a 'Val' button. A dark blue navigation bar contains the following menu items: 'L'Agenzia', 'Il tuo profilo fiscale', 'Cosa devi fare', 'Strumenti', and 'Servizi online'. Below this bar is a section titled 'Il tuo profilo fiscale' which contains seven categories, each with a representative image and a text label: 'Dipendente o pensionato' (image of a woman talking to a man), 'Non profit' (image of a group of people), 'Persona fisica con altri redditi' (image of a landscape), 'Imprenditore, commerciante o artigiano' (image of a person working), 'Società' (image of a modern building), 'Professionista' (image of a person in a suit), and 'Ente o P.A.' (image of people in an office setting).

Clicca su “registrati”!



The image shows a screenshot of the Agenzia Entrate website. The top navigation bar includes the logo on the left, a search bar in the center, and a language selector on the right. The language selector is circled in red and contains the text "English" and two buttons: "Registrati" and "Accedi". A large yellow arrow points from the top right towards the "Registrati" button. Below the navigation bar is a horizontal menu with items: "L'Agenzia", "Il tuo profilo fiscale", "Cosa devi fare", "Strumenti", and "Servizi online". A second large yellow arrow points from the bottom right towards the "Strumenti" item. On the left side, there is a "Servizi online" section with two sub-items: "Servizi senza registrazione" and "Servizi con registrazione". The main content area displays "Ti trovi in: Home - Servizi online" and "Servizi online" in red text.

Clicca su “Richiedi il codice Pin”



The screenshot shows the top navigation bar of the Entratel - Fisconline website with the following tabs: L'Agenzia, Il tuo profilo fiscale, Cosa devi fare, Strumenti, and Servizi online. The 'Servizi online' tab is selected. On the left, there is a sidebar menu with the following items: Assistenza ai Servizi Telematici, Statistiche, Avvisi dei Servizi Telematici, and Servizi disponibili. The main content area displays the breadcrumb 'Ti trovi in: Entratel Fisconline - Abilitazione' and the title 'Come registrarsi ai servizi Entratel e Fisconline'. Below the title, there is a paragraph explaining that Fisconline is for all taxpayers, including those abroad, who do not have to file a tax return (model 770) for more than 20 subjects and are not yet enabled for Entratel. It then states that enabling Fisconline can be done by requesting a personal identification code (PIN). Three methods are listed: 1) directly online from the site by completing a request form, which provides the first 4 digits of the PIN; 2) in person at an office with identification documents, where the first 4 digits and password are provided; 3) by phone using the automated service at 848.800.444. At the bottom right, the link 'Richiedi il codice PIN "online"' is highlighted in purple.

L'Agenzia Il tuo profilo fiscale Cosa devi fare Strumenti **Servizi online**

Entratel - Fisconline

- Assistenza ai Servizi Telematici
- Statistiche
- Avvisi dei Servizi Telematici
- Servizi disponibili

Ti trovi in: [Entratel Fisconline](#) - Abilitazione


Come registrarsi ai servizi Entratel e Fisconline

Fisconline è dedicato a tutti i contribuenti, compresi i cittadini italiani residenti all'estero, le società e gli enti, che non debbano presentare la dichiarazione dei sostituti di imposta (modello 770) per più di 20 soggetti e che non siano già abilitati ad Entratel.

L'abilitazione a Fisconline può essere ottenuta richiedendo il codice di identificazione strettamente personale (codice PIN):

- direttamente "online" da questo sito, compilando un modulo di richiesta che contiene alcuni dati identificativi. Il sistema, eseguiti alcuni controlli, fornirà subito le prime 4 cifre del codice PIN necessario per accedere ai servizi di Fisconline. Entro 15 giorni il richiedente riceverà, al domicilio conosciuto dall'Agenzia delle Entrate, una lettera contenente gli elementi necessari a completare il codice PIN (ultime 6 cifre) e la password per il primo accesso;
- recandosi muniti di documento di riconoscimento presso un qualsiasi ufficio delle Entrate. Il funzionario dell'ufficio, verificata l'identità del richiedente, fornirà le prime 4 cifre del codice PIN e la password per il primo accesso. Gli elementi necessari a completare la costruzione del codice PIN (ultime 6 cifre) saranno ottenuti "online" con l'apposita funzione disponibile su questo sito;
- per telefono, tramite il servizio automatico che risponde al numero 848.800.444.


[Richiedi il codice PIN "online"](#)



**Compila la scheda
con i tuoi dati e otterrai
la prima parte
del codice di accesso (Pin)**




**La seconda parte del Pin
verrà spedita
direttamente a casa tua**



Unisci la prima e la seconda parte

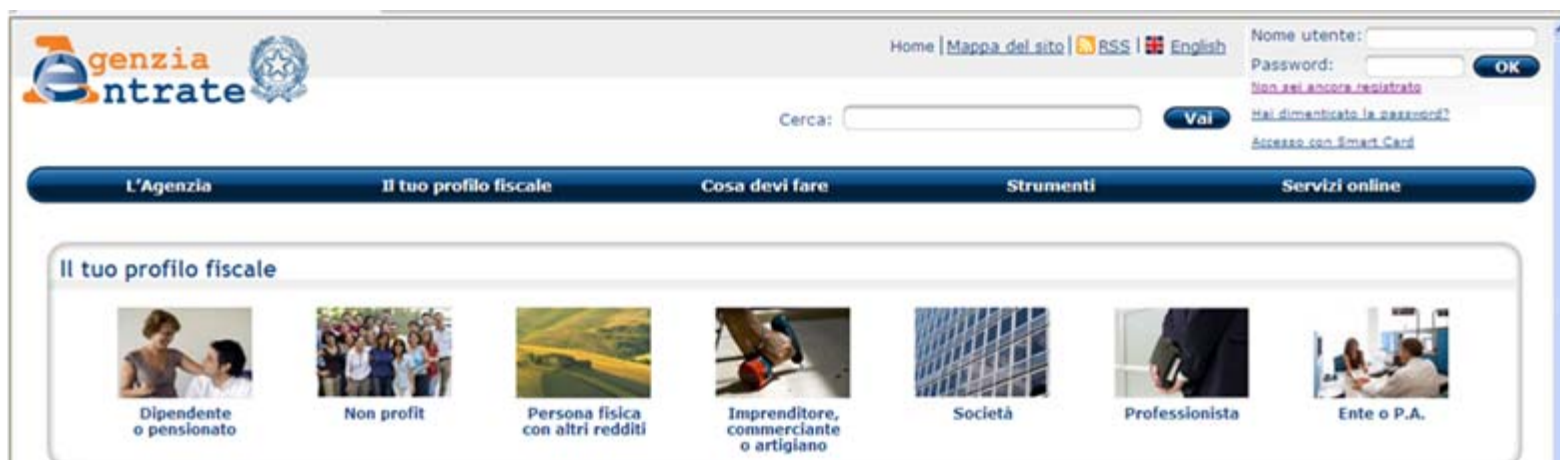
PRIMA PARTE



SECONDA PARTE



Ora sei pronto per scoprire il "Fisconline"!



Collegati a
www.agenziaentrate.gov.it